

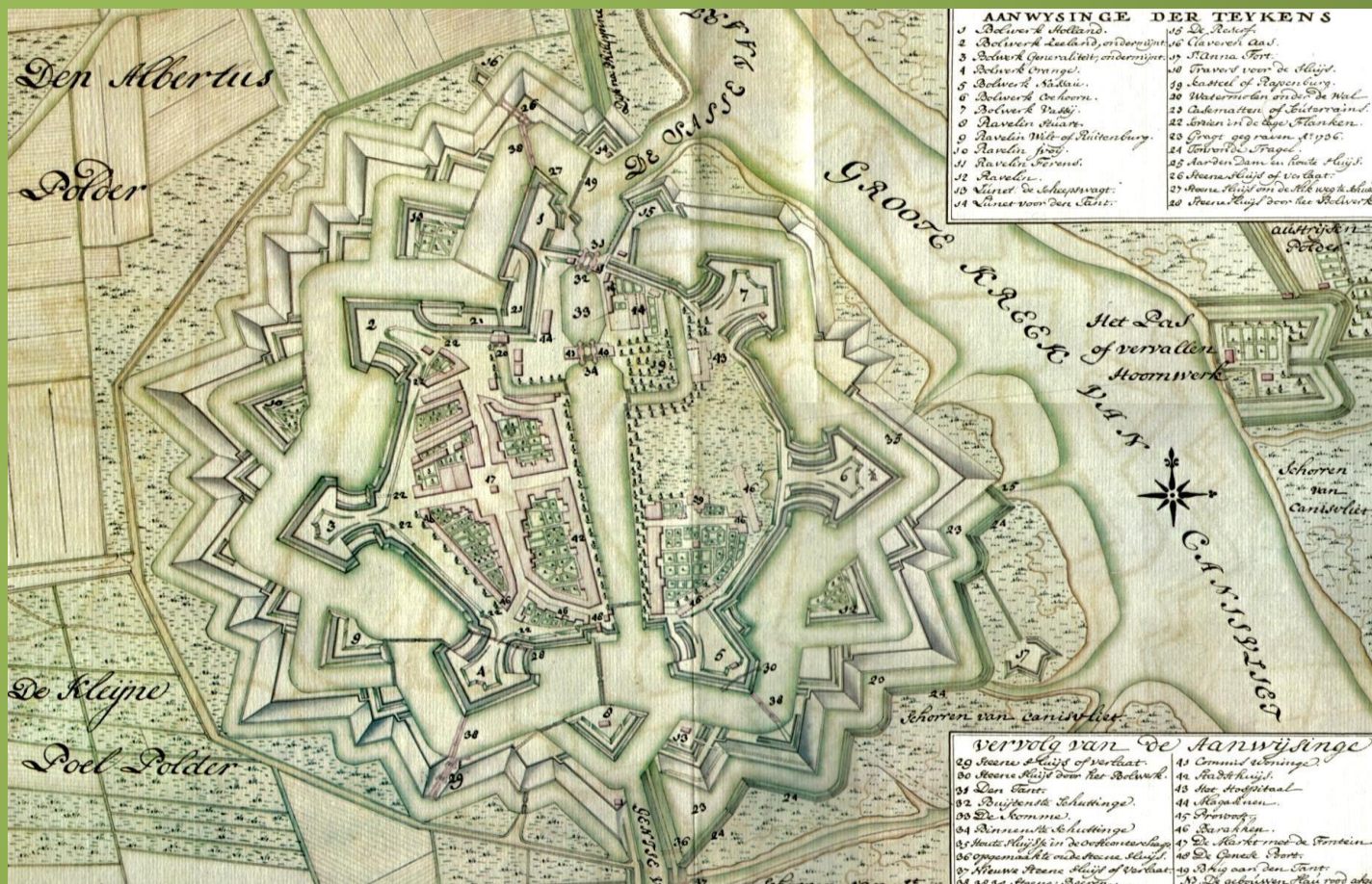


2^{de} FOTOWANDELZOEKTOCHT GENT

Van 2 maart tot 23 juni 2024



'Op zoek... in Sas van Gent'



Welkom op onze 2de fotowandelzoektocht!

Traditiegetrouw maken we een wandeling in Gent. Deze keer gaan we echter de grens over naar Sas van Gent, dat zich in vogelvlucht op ongeveer 20 km bevindt van de Drie Torens van Gent. Je vraagt je wellicht af waarom we zo ver van het centrum van de Arteveldestad zijn beland. De naam 'Gent' in 'Sas van Gent' laat waarschijnlijk al een belletje rinkelen.

Ten eerste lopen de noordelijke grenzen van Gent, met name het havengebied, langs het kanaal Gent-Terneuzen niet ver van de grens met Nederland, bijna tot aan Sas van Gent. Een tweede, en ook de belangrijkste reden waarom de zoektocht in deze Nederlandse stad plaatsvindt, heeft te maken met het ontstaan van deze stad. De oorsprong van Sas van Gent is nauw verbonden met de zoektocht van de stad Gent naar een verbinding met de zee.

In de 16de eeuw gaf Keizer Karel V toestemming aan zijn geboortestad om de Graaf Jansdijk door te graven met een sluis of "sas". Bij de bouw van de sluis en het graven van de Sassevaart ontstond een kleine nederzetting die uiteindelijk zou uitgroeien tot Sas van Gent. Daarvoor was er een moerasgebied genaamd de Braakman, dat was ontstaan uit een oude zeearm van de Westerschelde en werd beschermd door een dijk.


Tijdens een wandeling van ongeveer 3 km gaan we op zoek naar 30 foto's en bijhorende eenvoudige vragen (zonder valstrikken).

Veel succes!

De zoektocht verloopt conform de 'Spelregels & Afspraken voor zoektochten'.

Te lezen op: www.caborazoechtchten.com

SPECIFIEK REGLEMENT

1. De Lentefotowandelzoektocht loopt van 2 maart tot 23 juni 2024. De zoektocht is te downloaden vanaf 1 maart via de websites: www.caborazoechtchten.com of www.zvrosbeiaard.be of www.wrvzoechtchten.be. Voor een geldige inzending moet je het formulier op de website invullen of een e-mail verzenden naar lentezoektochtgent@telenet.be en € 5 per deelname overschrijven naar rekeningnr. BE57 8900 1485 1135 op naam van Cabora met vermelding van je naam, je e-mailadres + fotowandelzoektocht. Dan krijg je het antwoordenblad met unieke code elektronisch doorgestuurd.
2. Samenstelling fotozoektocht: Herwig Van Damme – Koen Dierickx.
Controle: Jacques Van Bruaene – Alix Liefvooghe.
3. De opdracht bestaat erin langsheen het traject van de wandeling 30 foto's te herkennen en bij elke foto de bijhorende vraag op te lossen. Bij elke vraag hoort slechts één oplossing. De foto's kunnen gebeurlijk een beetje vervormd zijn om ze te doen passen in het routeblad maar zoek daarin geen val.
4. Op het blad met de foto's hoort bij elke foto een getal (van 1 tot en met 30). De foto's staan niet in de volgorde waarin je het gefotografeerde langsheen het parcours voorbij wandelt. Wel staan de foto's 1 tot en met 15 langs het 1ste deel van het parcours, de foto's 16 tot en met 30 langs het 2de deel. De antwoorden op de vragen moet je aanduiden op het aangevraagde antwoordenblad bij het getal van de overeenkomstige vraag. Bij alle vragen zijn keuze-antwoorden gegeven.
5. Elke vraag kan worden opgelost met gegevens die terug te vinden zijn in een straal van 30 meter van het gefotografeerde. Met "ter hoogte van (thv) of bij" wordt bedoeld dat de gegevens in een straal van 2 meter van het gefotografeerde voorkomen. De hoogte speelt nooit een rol in de bepaling van de afstand van de zoekruimte. Het gefotografeerde is aan te treffen max. 30 meter van je wandelweg maar in regel nooit veraf.
6. Deze zoektocht bevat geen strikvragen!
7. De wegbeschrijving moet worden gevolgd maar bevat geen valstrikken. Ze is enkel bedoeld om je bij de plaatsen te brengen waar vragen moeten worden opgelost. Voor de duidelijkheid zijn de wegopdrachten genummerd. Gebruikte afkortingen: **L** = links afslaan, **R** = rechts afslaan, **RD** = rechtdoor gaan. **HNV** = hier niet vermeld.
 = sanitaire voorzieningen.  = alternatief parcours voor rolstoelgebruikers.
  = cafeetjes en eetgelegenheden.
8. Met alles wat in de wegbeschrijving of in de vragen tussen dubbele aanhalingstekens vermeld straat, wordt een TEKST bedoeld. Vb.: "Kerk" = het WOORD 'kerk'. Lettype, grootte, vorm of kleur van de letters speelt GEEN rol. Vb. "STRAAT" = "straat" maar "STRAAT" ≠ "STAART".
9. Met alles wat in de wegbeschrijving of in de vragen NIET tussen dubbele aanhalingstekens vermeld staat, wordt een voorwerp bedoeld of een afbeelding van een voorwerp, persoon of dier. De afbeelding mag steeds gelijkgesteld worden met het werkelijke voorwerp, persoon of dier.
10. Verborgen in een woord: In "generatie" zit verborgen "gene", "era", "rat",...
11. Graffiti (≠ muurschildering) en toevallige stickers tellen niet mee. Niets zoeken achter glas, tenzij beschermglas, gegraveerd glas of volledig gekleefd of geschilderd op de binnen- of buitenzijde van het glas! Ook niets zoeken op de grond, op de achterkant van verkeersborden op deurbellen en sloten.
12. Privaat eigendom mag nooit betreden worden. Respecteer de privacy!
13. De inrichters kunnen niet aansprakelijk gesteld worden voor ongevallen tijdens deze zoektocht.
14. Door zijn deelname aanvaardt de deelnemer dit reglement.
15. Wijzigingen tijdens de looptijd van de zoektocht zijn soms niet te vermijden. Zij zullen worden gepubliceerd op de websites van de hierboven vermelde zoektochtverenigingen.
16. **Het antwoordenblad moet op uiterlijk woensdag 26 juni 2024 worden verstuurd:**
- ofwel via mail naar: lentezoektochtgent@telenet.be
- ofwel per post naar: Jacques Van Bruaene, Sint-Michielsstraat 4 te 9000 GENT (uiterste afstempeldatum 26 juni 2024)
17. Voor alle info in eventuele wijzigingen kijk op: www.caborazoechtchten.com

Hoe de start bereiken?

MET DE TREIN + BUS:

- Trein tot Sint-Pietersstation
 - Aan Sint-Pietersstation → Bus 55 (De Lijn) Gent – Zelzate. Afstappen halte 'Klein Rusland'
Maandag tot en met vrijdag: 1 tot 2x per uur; Zaterdag en zondag: 1x per uur;
 - Aan halte Zelzate 'Klein Rusland' → Bus 6 (Connexion) Zelzate–Terneuzen. Halte Sas van Gent 'Bolwerk'
Maandag tot en met zondag: 1x per uur
- Zie details op: [55 + 6 Gent – Terneuzen | Grensoverschrijdende treinen en bussen vanuit België \(grenstreinbus.be\)](#)
- Aan bushalte ± 400 m wandelen tot aan de markt waar de zoektocht aan de kerk start.

MET DE AUTO:

- Vanuit Gent: Via R4
- Vanuit richting Antwerpen: Via E 34 afrit 13 Zelzate-Oost
- Vanuit richting Brugge: Via E 34 afrit 14 Zelzate-West
- Vanuit richting Brussel: Via E40 afrit Merelbeke R4 volgen richting Eeklo/haven afrit Zelzate
 - Vervolgens richting Sas van Gent volgen.
 - In Sas van Gent toegekomen vanuit richting België:
 - Kanaal aan je rechterzijde blijven volgen.
 - Na ± 400 m, even voor wit ophaalbrugje, eerste straat L 'Stationstraat' d.i. tussen café & wit huis.
 - Y-sprong R Wilhelminalaan. Steeds RD blijven volgen tot parking achter de kerk. (Gratis parkeren).
 - Wandel vanaf de parking naar R (= Zusterstraat) langs de zijgevel van de kerk tot aan het marktplein.

AANVRAAG ANTWOORDENBLAD(EN)

Hoe tewerk gaan?

- 1 Vul op onze website: www.caborazoeektochten.com het aanvraagformulier in: Vermeld het aantal gewenste antwoordenbladen en de naam van de deelnemer(s).
- 2 Stort per deelnemingsformulier 5€ op de rekening van Cabora.
- 3 Van zodra we de storting ontvangen hebben krijg je per mail het antwoordenblad met een unieke code.

Eten & drinken

-   - **Maatschappelijk restaurant Het Cuypje Markt nr 4** Open di. t/m vrij. van 10.00 tot 15.30
Ontmoetingsplaats in de voormalige Cuyperskerk. Lunch van 12u-14u slechts 6 €!
Maaltijd dient wel voor 10u te worden doorgegeven op telefoonn.0031850223448
Het menu kan je bekijken op <https://www.zeeuwsegonden.nl/dagbestedingslocatie/het-cuypje/>



- **Restaurant CHEV Oostkade 12** Open vanaf 11u (keuken vanaf 12 u) gesloten woe.& do.
Alles krijgt aandacht, bij Chev. Het eten, de dranken, het interieur, een heerlijk terras aan het water. De teams van Chev verwennen u met lekkers uit alle hoeken van de wereld.



- **Restaurant De Gastronom Ooststraat 1** Open vanaf 11:30 Gesloten di. & wo.
Dat Lekker uit eten niet altijd duur hoeft te zijn kunt je hier ontdekken.
Laat U verrassen door onze uitgebreide menukaart met vis, vlees en pasta's.



- **Café De Rijnvaart Westkade 65** Open vanaf 13 uur gesloten op maandag.
Leuke kroeg aan het water, met een leuk terras. Goede selectie Belgische bieren

Bij heel mooi weer kan je picknicken in het park aan het water (de zoektocht gaat er langs). Bankjes in overvloed. Proviand kan je inslaan net vooraleer je het centrum van Sas van Gent vanuit Zelzate binnenkomt aan de linkerzijde (Westkade; groot plein met een Lidl en een Albert Heyn).

De zoektocht start aan de hoofdingang van de kerk.

1. Verlaat het marktplein ter hoogte van "t Pleintje" naar L = 'Noordstraat'.
2. Einde straat R = 'Kleine Markt' HNV.
3. "De Geslootene" L = 'Brandspuit straat'.
4. Viersprong R = 'Kloosterlaan'.
5. Meebochten naar R = 'Westkade' HNV.
6. Driesprong RD.
7. Driesprong RD.
8. Wandel wat verder tot aan de tabaksspeciaalzaak 'HABANOS'.
9. Keer terug tot voorbij de driesprong. Aan huisnummer 102 straat dwarsen.
10. Steek de straat over aan het zebrapad.
11. Ga verder naar R en steek voorzichtig t.h.v. de brug de straat over.
12. Loop langs de waterkant ± 30 m verder RD tot aan het beeld.
13. Keer terug en ga naar R over de brug. (= kant kanonnen)
14. Voorbij de brug R = 'Oostkade'
15. Driesprong RD
16. Voor "In m'n Sas" L = 'Prinsenkade'.
17. Einde weg R.
18. Wandel voorbij de slagboom en aan het bord met "Het ontstaan van Sas van Gent" L.
19. Wandel over het wit sluisbrugje.  Even naar links en vervolgens het hellend vlak nemen.
20. Neem ± 20 m verder, net voor een witte zitbank in mozaïek, het padje R naar beneden en wandel verder rond het Sas. Bewonder de historische platbodems.
Even verder in de bocht zien we de derde kanaalarm, het huidige Kanaal Gent-Terneuzen.
21. Aan bord met "Kanaal van Gent naar Terneuzen 2" L. Wandel tot de witte zitbank in mozaïek.
22. Wandel terug over het witte sluisbrugje.  Keer terug via het hellend vlak.
23. Voorbij het rood-wit paaltje even naar R en bewandel vervolgens vlak voor een wasbak en "WC" het smalle pad L.
24. Einde weg voorbij slagboom en witte zitbanken R. 'Oostkade'.
25. Driesprong RD en wandel meteen L over het witte ophaalbrugje.
26. Voorbij het brugje even naar R.
27. Straat dwarsen aan het zebrapad en ga naar R = 'Westkade'.
28. Driesprong L = 'Ooststraat'
29. We bereiken terug het marktplein = 'Markt'.
30. Wandel terug richting parking = 'Zusterstraat'.
31. Viersprong RD = 'Westdam'. Wandel verder op het rechter voetpad.
32. Wandel voorbij het kanon en "Bolwerk generaliteit".
33. Viersprong L = 'Generaliteits straat'.
34. Onmiddellijk weer L via het geplaveid pad het park inwandelen.
WANDELING IN HET PARK
1. Viersprong R.
2. Driesprong L.
3. Aan rozelaars driesprong R.
4. Voorbij zonnewijzer driesprong R.
35. Verlaat het park naar L.
36. Aan kiosk L = 'Tulpstraat'.
37. Einde straat R = 'Westdam'.
38. Even verder voorbij de viersprong bereiken we terug de parking.

DEEL 1



FOTO 1



FOTO 2



FOTO 3



FOTO 4



FOTO 5



FOTO 6



FOTO 7



FOTO 8



FOTO 9



FOTO 10



FOTO 11



FOTO 12



FOTO 13



FOTO 14



FOTO 15

DEEL 2



FOTO 16



FOTO 17



FOTO 18



FOTO 19



FOTO 20



FOTO 21



FOTO 22



FOTO 23



FOTO 24



FOTO 25



FOTO 26



FOTO 27



FOTO 28




FOTO 29



FOTO 30

VRAGEN DEEL 1

1. Over welk soort 'steen' is er sprake boven mij?
BAKSTEEN – EDELSTEEN – GEVELSTEEN – KIEZELSTEEN – LEISTEEN – PUIMSTEEN
2. Welk 'geheim' kan je van hier lezen?
BANKGEHEIM – BIECHTGEHEIM – BRIEFGEHEIM – KEUKENGEHEIM – LIEFDESGEHEIM – STEMGEHEIM
3. Welke naam van een muziknoot tref je aan onder mij mocht de familienaam vooraan geschreven worden met een kleine letter?
DO – RE – MI – FA – SOL – LA – SI
4. Aan welke ziekte overleed zuster Conrada?
CHOLERA – PEST – POKKEN – TUBERCULOSE – TYFUS – MAZELEN
5. Voor welke 'verbetering' kan men in dit centrum terecht volgens gegevens ter plaatse?
HUIDVERBETERING – KOOPKRACHTVERBETERING – LOTSVERBETERING – SMAAKVERBETERING – TEKSTVERBETERING – WEERSVERBETERING
6. Hoeveel ringen (geen val) telt het houten geheel waarop het voorwerp ligt waarop men mij kan terugvinden? (wees voorzichtig!)
3 – 4 – 5 – 6 – 7 – 8
7. Van welke Europese keuken kan je hier specifieke delicatessen proeven?
DUITSE – FRANSE – GRIEKSE – PORTUGESE – SPAANSE – ITALIAANSE
8. Van wie of wat ben ik een onderdeel volgens gegevens ter plaatse?
BETEKOP – KAASKOP – KATTENKOP – KEIKOP – OSSENKOP – SCHAPENKOP
9. Welke naam van een metaal tref je verborgen aan in de familienaam onder mij?
ALUMINIUM – IJZER – KOPER – STAAL – TIN – ZILVER
10. Welke naam treft men hier nog aan naast Patty en Sietse?
CHRISTIAN – DORIAN – FABIAN – FLORIAN – MILAN – TRISTAN
11. Op welk huis ben ik te vinden, volgens gegevens ter plaatse?
BOOTHUIS – GROOTWARENHUIS – OPVANGTEHUIS – POMPHUIS – SCHIPPERSHUIS – STADHUIS
12. Van wie of wat ben ik het hoofd volgens gegevens ter plaatse?
HARINGTREKKER – KAROTTENTREKKER – KEIENTREKKER – PLANTREKKER – SCHEPENTREKKER – TOUWTREKKER
13. Wat is hier 'geslooten', volgens gegevens ter plaatse?
BAREEL – BOOM – DEUR – INSTELLING – KEUKEN – STAD
14. De naam van de zaak die meermaals voorkomt op het gebouw waarop ik terug te vinden ben vormt ook het beginnend woorddeel van een bekende oliemaatschappij. Welke?
CHEVRON – CONOCOPHILIPS – EXXONMOBIL – Q8 – SHELL – TOTAL
15. Welke voornaam tref je aan naast mij? (plattegrond in achtergrond negeren)
AAD – BAS – BEN – LEX – LOU – TOM

VRAGEN DEEL 2

16. Welke kleur heeft de cirkel onmiddellijk onder ons?
BRUIN – GEEL – GROEN – ORANJE – ROOD – ZWART
17. Uit welk jaar dateert het octrooi waarbij de ‘Sasse Vaart’ werd gegraven voor Gent?
1247 – 1347 – 1447 – 1547 – 1647 – 1747
18. Welk gegeven kan je niet terugvinden op het geheel waarvan ik een detail ben?
AUTO – BOEK – FIETS – GIETER – MUZIEKNOTEN – SCHOEISEL
19. Waarvoor zijn ze hier de hele dag beschikbaar volgens gegevens ter plaatse?
CONSULTATIE – DELICATESSEN – EEN GOED GESPREK – AFHALEN VAN MEDICATIE – AFHALEN VAN VOEDING – NAZICHT
20. Wat is de naam van de oefening die de juffrouw hier uitvoert volgens gegevens ter plaatse?
BATTLEROPE – BOX JUMP – DIPPEN – LUNGES – MONKEYBAR – SPLIT SQUAT
21. Wat is het dichtstbijzijnde jaartal?
1615 – 1671 – 1719 – 1758 – 1870 – 1873
22. Hoeveel maal vind je de letter ‘X’ terug op het raam onder mij?
14 – 15 – 16 – 17 – 18 – 19
23. Welke familienaam tref je aan recht onder mij?
CARDON – DE VLEESSCHAUWER – HERBERGS – HOOGSTAD – KORST – THOMAES
24. Welk soort markt tref je hier aan volgens gegevens ter plaatse?
VEEMARKT – VERSMARKT – VLEESMARKT – VLOMARKT – VISMARKT – VOGELMARKT
25. Welk priemgetal tref je boven mij aan?
5 – 7 – 11 – 13 – 17 – 19
26. Welke naam van een land vind je onder mij terug? (bij de antwoordmogelijkheden zijn de namen vermeld in de (een) landstaal van het desbetreffend land - gv)
BELGIË – ESPAÑA – FRANCE – DEUTSCHLAND – ITALIA – SVERIGE
27. Welk jaartal is op het glasraam terug te vinden?
16 25 – 16 35 – 16 45 – 16 55 – 16 65 – 16 75
28. Welke naam van een rivier vinden we onmiddellijk voor mij in de naam van de handelszaak waarvan ik deel uitmaak?
IJSEL – MAAS – RIJN – ROER – SCHELDE – WAAL
29. In wat was de hier vermelde arts verdienstelijk volgens gegevens ter plaatse?
HET KLOOSTER – HET LEGER – DE ORGANISATIE ‘ARTSEN ZONDER GRENZEN’ – DE PSYCHIATRIE – HET RODE KRUIS – HET VERZET
30. Welke naam van een plaats in Zeeland is onder mij te lezen?
BRESKENS – MIDDELBURG – SAS VAN GENT – SLUIS – TERNEUZEN – VLISSINGEN



SCHIFTINGSVRAGEN

- a) Geef het sterrenbeeld op dat uit de bus komt bij de Joker+ trekking van woensdag 3 juli 2024.
(Ram / Stier / Tweelingen / Kreeft / Leeuw / Maagd / Weegschaal / Schorpioen / Boogschutter / Steenbok / Waterman / Vissen)
- b) Geef het getal op (bestaande uit de vier eerste cijfers) dat uit de bus komt bij de Joker+ trekking van woensdag 3 juli 2024.

We hopen dat jullie enkele aangename en leerrijke momenten hebben beleefd tijdens deze zoektocht. Bekijk ook regelmatig onze website www.caborazoektochten.com voor eventuele wijzigingen.

Vergeet niet te antwoorden op de schiftingsvragen.

Het antwoordenblad uiterlijk versturen op woensdag 26 juni 2024 naar:
lentezoektochtgent@telenet.be of Jacques Van Bruaene Sint-Michielsstraat 4 9000 Gent

Deze zoektocht telt mee voor het kampioenschap van zoektochtvereniging ROS beiaard & de West-Vlaamse Rallyvrienden (W.R.V.) (kampioenschap foto's).

Met dank aan:

Zoektochtenverenigingen: ROS BEIAARD



WRV



Ben je nog geen lid van een zoektochtenvereniging ? Word lid van CABORA

Ben je geïnteresseerd in het zoektochtgebeuren?
Wil je er op regelmatige tijdstippen nieuws over ontvangen?
Wens je een beetje begeleiding als nieuweling in de hobby?
Sluit dan aan bij Rallyclub CABORA !!!

Voor slechts € 10.00 per persoon ben je een heel jaar lid van onze club.

Ontvang je om de drie maand ons digitaal clubblad de Weergalm, met specifiek Cabora nieuws, besprekingen van zoektochten, een caboraadsel, puzzels, een zoektochtenkalender en nog veel meer...

Hoe word je lid?

Stort de som van € 10.00 op rekening BE57 8900 1485 1135 ten name van rallyclub Cabora.
Dan ben je lid van Cabora tot eind 2024.

Meer inlichtingen?

Ga naar onze website www.caborazoektochten.com en vul het contactformulier in.

